

Format netto

Twoja ulotka będzie miała wymiary 99 x 210 mm po złożeniu.

Format brutto pliku

Poprawnie przygotowany plik powinien mieć wymiary 302 x 216 mm. Format brutto jest to format netto powiększony o spad.

Spad

Wynosi po 3 mm dla każdego z boków ulotki. Spad to obszar dookoła Twojego projektu, który usuwany jest podczas przycinania. Wszystkie elementy dochodzące do krawędzi projektu (format netto) powinny być wysunięte poza krawędź cięcia.

Margines bezpieczeństwa

Wynosi po 3 mm i jest liczony od każdego boku ulotki. Margines bezpieczeństwa jest to obszar, w którym nie powinny znajdować się żadne istotne informacje, takie jak teksty lub logo. Wszelkie istotne informacje powinny znajdować się w obszarze bezpiecznym zaznaczonym zieloną przerywaną linią.

Pliki

Preferowany przez nas format plików produkcyjnych to PDF w trybie kolorystycznym CMYK. Szablony plików dla programów graficznych można pobrać klikając w ikonkę programu. Znajdziesz w nich zwymiarowaną stronę w której możesz zaprojektować swoją ulotkę.




Pomoc


Jeżeli masz jakiegokolwiek pytania dotyczące przygotowania plików to skontaktuj się z nami. Możesz zrobić to dzwoniąc na naszą infolinię lub pisząc e-mail. Nasi specjaliści pomogą Ci rozwiązać wszelkie wątpliwości.

Wizualizacja układu stron


ulotki pionowe



strony zewnętrzne strony wewnętrzne



ulotki poziome



strony zewnętrzne strony wewnętrzne

